



Työntekijän suojaaminen ja varoittaminen vetokaapista vapautuvilta epäpuhtauksilta takaa tuottavan ja turvallisen työympäristön.



FL 101 – Hälytin vetokaappiin

- Varoittaa työntekijää esim. seuraavista vetokaapin toimintahäiriöistä:
 1. Puhallin ei toimi
 2. Luukku on liian auki
 3. Voimakas ulkoinen virtaushäiriö
- Hälytys välittyy vilkkuvaloin ja äänimerkein työntekijälle
- Hälytin ohjelmoidaan painonapein halutuille ominaisuuksille
- Hälytyksen siirto on mahdollista (2 relettä)
- Hälyttimen asennus vetokaappiin on helppoa myös jälkikäteen
- Toimitus sisältää muuntajan (pistorasiaan asennettava)



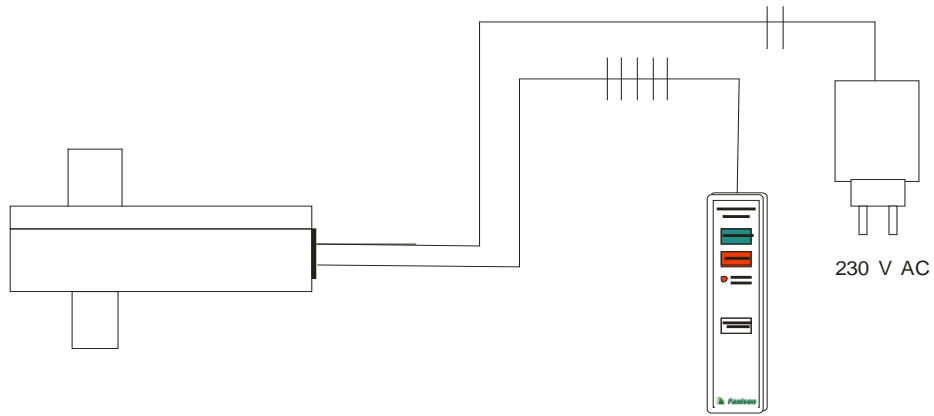
Fanison

air in control

JÄRJESTELMÄ FL 101

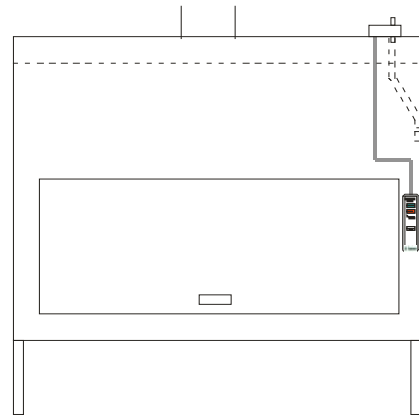
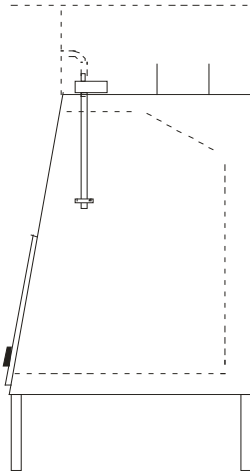
VETOKAAPIN POISTOILMAVIRRRAN HÄLYTYSJÄRJESTELMÄ

VETOKAAPIN IMUAUKON NOPEUTTA VALVOVA LAITE



VIRTAUSANTURI

NÄYTTÖPANELI



Vetokaapin virtausanturi voidaan sijoittaa kaapin sivuseinään tai kaapin katolle, jolloin sivuseinän sisäpinnalle asennetaan imuputki (ei voida käyttää jos kaapissa kuumia höyryjä).

Tarkemmat tiedot erillisessä tuote-esitteessä.

Pidätämme oikeudet muutoksiin.